

Pravidla Uzlařské regaty 2015

Dne 8. května 2015 pořádá 5. středisko J. E. Kosiny ve Źlutých skalách Uzlařskou regatu, tedy závod v uzlování šesti základních uzlů. V rámci maximální objektivitv soutěže, zajištění fair play a předcházení nedorozuměním zavádíme následující pravidla, která jsou závazná pro všechny závodníky, rozhodčí i organizátory závodu ☺

1. Závod se koná dne 8.5.2015 ve Źlutých skalách od 9.30 do 15 hodin.
2. Do závodu se může přihlásit kdokoli, a to u registračního stanu od 8.30 do 9.00 hod. Podmínkou přijetí přihlášky je zaplacení účastnických poplatků oddílem a vyplnění registrační kartičky.
3. Závodí se v sedmi kategoriích v pořadí dle tabulky.

Kategorie	Věk závodníků
světlušky	do 9 let včetně
vlčata	do 9 let včetně
skautky	10 – 14 let
skauti	10 – 14 let
rangers	15 – 18 let
roveři	15 – 18 let
oldskauti	19 a více let

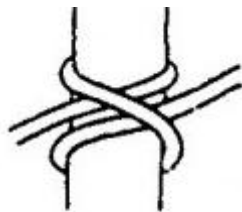
4. Závodníci jednotlivých kategorií budou závodit vždy spolu v pořadí dle výše uvedené tabulky. Závodníci jsou povinni dostavit se včas ke startu, nejpozději do 1 minuty od vyvolání svého jména.
5. Každý závodník absolvuje dvě závodní kola, přičemž se mu počítá lepší čas z nich. Pět nejrychlejších závodníků postupuje do finálového, třetího kola, které rozhoduje o výsledném pořadí. Finálová kola jednotlivých kategorií proběhnou po dokončení základní části. Nejrychlejší závodník z každé kategorie pak postupuje do superfinále, které rozhodne o celkovém vítězi soutěže.
6. Závodní kolo se skládá z těchto částí: nachystání čtyř uzlovaček u kůlu, seřazení na startovní čáře, běh od startovní čáry ke kůlu, uvázání šesti základních uzlů, zastavení časomíry, kontrola uzlů, zapsání výsledků do registrační kartičky.
Čas závodníka se počítá od odstartování rozběhu na startovní čáře po zastavení časomíry na základě pokynu závodníka. Závodník dá pokyn pro zastavení časomíry tak, že zvedne ruce nad hlavu a řekne nahlas „stop“. Poté se již nesmí dotknout uvázaných uzlů, dokud nejsou zkontrolovány rozhodčím.
Maximální doba měřeného času jsou 3 minuty.
7. Závodník může být pro dané kolo (po dohodě s hlavním rozhodčím i pro celý závod) diskvalifikován z těchto důvodů: nedostavení se k závodu, předčasný start opakovaný dvakrát po sobě, neuvázání uzlů předepsaným způsobem, oprava uzlu po zastavení časomíry, překročení maximální doby měřeného času, hrubé porušení pravidel, slušného chování či fair play.

8. Před startem si každý závodník nachystá uzlovačky sám, přičemž vedle sebe mohou ležet vždy maximálně dvě uzlovačky a všechny uzlovačky musí být rovně natažené a rovnoběžné.
9. Samotné vázání uzlů spočívá v uvázání těchto šesti uzlů: lodní smyčka, ambulantní spojka, škotová spojka, zkracovací uzel, rybářská spojka (autíčka) a dračí smyčka. Vzhled a popis jednotlivých uzlů jsou přiloženy k pravidlům na konci dokumentu.


K uvázání uzlů je k dispozici dřevěný kůl a čtyři uzlovačky (dlouhé 1,5–2m). Prvním uzlem musí být lodní smyčka, která je přivázána ke kůlu. Posledním uzlem musí být dračí smyčka, kterou si závodník uváže kolem pasu. Na pořadí ostatních uzlů nezáleží. Uzly musí být uvázány správně a dotažené tak, že se při napnutí uzlovaček nerozvážou.

Závodník může závodit s vlastními uzlovačkami.

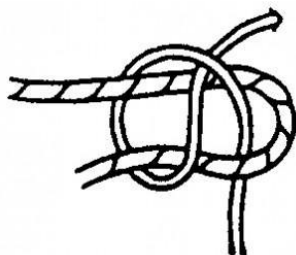
Příloha: Vzhled a popis jednotlivých uzlů.



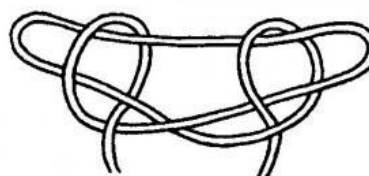
Lodní smyčka. Váže se na kůl pouze **jedním koncem** jedné uzlovačky (předtsavte si, že na druhém konci je loď), nesmí se navléct shora.



Ambulantní spojka. Svazuje konce dvou různých uzlovaček. Kratší konce musí zůstat na stejné straně (na obrázku by byly oba nahoře nebo oba dole).




Škotová spojka. Svazuje konce dvou různých uzlovaček. Kratší konce mohou zůstat na stejné straně i různých stranách.



Zkracovací uzel. Váže se na jedné z uzlovaček, která má své konce zavázány do jiných dvou uzlů.



Rybářská spojka (autíčka). Svazuje konce dvou různých uzlovaček. Autíčka do sebe musí zapadat (viz obrázek a video).



Dračí smyčka. Váže se kolem pasu jednou uzlovačkou. Nesmí do ní být zapleten jiný uzel.